

प्रारम्भिक शिक्षा की स्थिति : जिला प्रोफाइल
यूनिफाईड जिला शिक्षा सूचना प्रणाली (U-DISE), वर्ष 2015-16 के आधार पर

जिला :

पूर्वी चम्पारण

1 - जनसांख्यिकीय (स्रोत: भारत की जनगणना, 2011)

	पुरुष	महिला	कुल	अनुसूचित जाति	अनुसूचित जनजाति
कुल जनसंख्या	26,81,209	24,18,162	50,99,371	6,49,726	12,461
साक्षरता दर (7 वर्ष से अधिक)	65.34	45.12	55.79	43.14	48.12
लिंगानुपात	902		लिंगानुपात बच्चे (0-6 वर्ष)	933	
6-13 वर्ष के बच्चों की प्रक्षेपित जनसंख्या, 2015-16 (जनगणना, 2011 के आधार पर)					
	6-10 वर्ष	11-13 वर्ष	6-13 वर्ष	कुल जनसंख्या में 6-13 वर्ष के बच्चों की जनसंख्या का प्रतिशत, 2011	
बालक	4,18,206	1,79,215	5,97,421		
बालिका	3,78,218	1,45,910	5,24,128		
कुल	7,96,403	3,24,932	11,21,335		

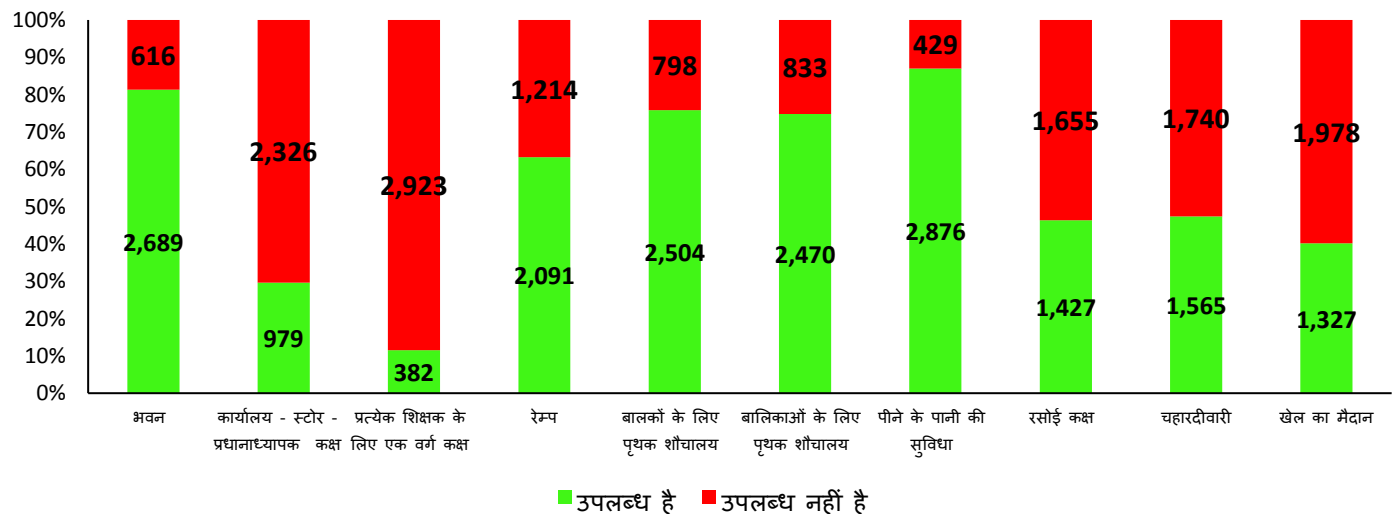
2 - प्रबंधन और श्रेणी के आधार पर विद्यालयों की संख्या

विद्यालय	सरकारी	सरकारी सहायता प्राप्त	निजी	कुल
प्राथमिक (कक्षा 1 से 5)	1,970	6	41	2,017
उच्च प्राथमिक (प्राथमिक कक्षा सहित) (कक्षा 1 से 8)	1,240	18	198	1,456
केवल उच्च प्राथमिक (कक्षा 6 से 8)	8	0	0	8
माध्यमिक और उच्च माध्यमिक (कक्षा 1-10/12, 6-10/12)	87	29	32	148
कुल विद्यालयों की संख्या	3,305	53	271	3,629
विद्यालयों की संख्या जिनमें प्राथमिक स्तर की कक्षाएं हैं	3,295	48	270	3,613
विद्यालयों की संख्या जिनमें उच्च प्राथमिक स्तर की कक्षाएं हैं	1,335	47	230	1,612
प्राथमिक और उच्च प्राथमिक विद्यालयों / कक्षाओं का अनुपात				2.24




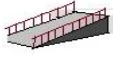






3 - बुनियादी भौतिक सुविधाएं

(निःशुल्क एवं अनिवार्य बाल शिक्षा अधिकार अधिनियम, 2009 ' (आरटीई एक्ट) की धारा 19 के तहत अनुसूची में निर्दिष्ट मानदंडों के अनुसार)

सरकारी विद्यालयों में बुनियादी भौतिक सुविधाओं की स्थिति (विद्यालयों की संख्या)

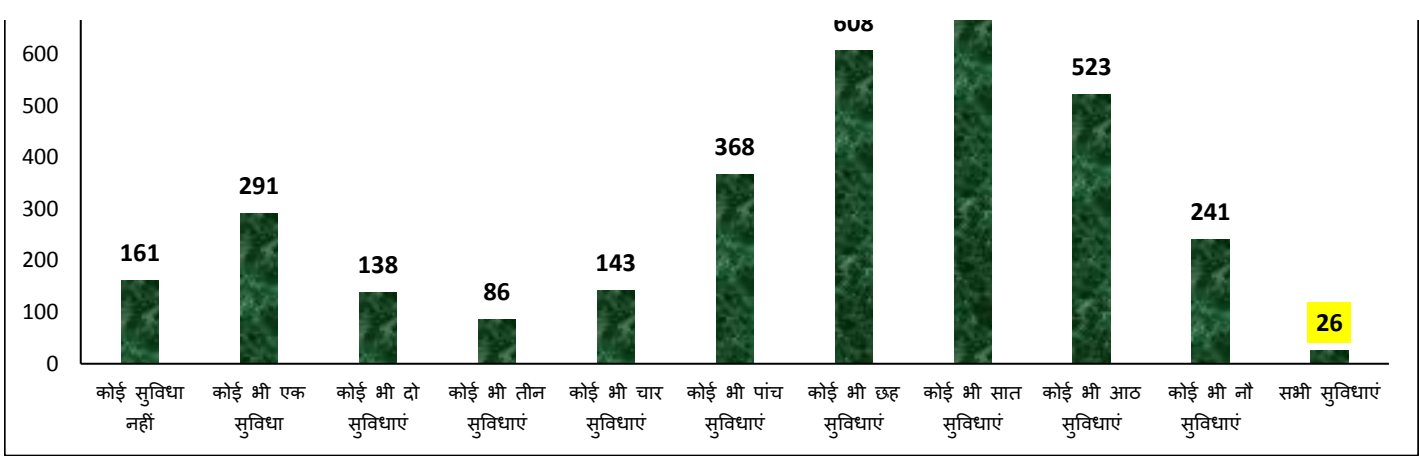


प्रबंधन के अनुसार बुनियादी भौतिक सुविधा विहीन विद्यालयों का विवरण (संख्या और प्रतिशत)

भौतिक सुविधा		सरकारी	सरकारी सहायता प्राप्त	निजी	कुल	
1. भवन		विद्यालय संख्या	616	0	6	622
		प्रतिशत	18.6	0.0	2.2	17.1
2. कार्यालय - स्टोर - प्रधानाध्यापक कक्ष		विद्यालय संख्या	2,326	30	115	2,471
		प्रतिशत	70.4	56.6	42.4	68.1
3. प्रत्येक शिक्षक के लिए एक वर्ग कक्ष (Classroom)		विद्यालय संख्या	2,923	38	110	3,071
		प्रतिशत	88.4	71.7	40.6	84.6
4. रेम्प		विद्यालय संख्या	1,214	30	154	1,398
		प्रतिशत	36.7	56.6	56.8	38.5
5. बालकों के लिए पृथक शौचालय		विद्यालय संख्या	798	6	63	867
		प्रतिशत	24.2	11.3	23.4	23.9
6. बालिकाओं के लिए पृथक शौचालय		विद्यालय संख्या	833	8	63	904
		प्रतिशत	25.2	15.1	23.2	24.9
7. पीने के पानी की सुविधा		विद्यालय संख्या	429	0	64	493
		प्रतिशत	13.0	0.0	23.6	13.6
8. रसोई कक्ष		विद्यालय संख्या	1,655	32	-	1,687
		प्रतिशत	53.7	76.2	-	54.0
9. चहारदीवारी		विद्यालय संख्या	1,740	16	32	1,788
		प्रतिशत	52.6	30.2	11.8	49.3
10. खेल का मैदान		विद्यालय संख्या	1,978	33	179	2,190
		प्रतिशत	59.8	62.3	66.1	60.3
वर्ग कक्ष (Classroom) संबंधी सूचकांक		सरकारी	सरकारी सहायता प्राप्त	निजी	कुल	
वर्ग कक्षों की संख्या		15,538	359	2,666	18,563	
वर्ग कक्षों में से अच्छी स्थिति वाले वर्ग कक्षों का प्रतिशत		76.7	90.5	96.8	79.9	
एकल वर्ग कक्ष वाले विद्यालयों की संख्या	विद्यालय संख्या	28	3	2	33	
	प्रतिशत	0.8	5.7	0.7	0.9	
विद्यार्थी वर्ग कक्ष अनुपात (SCR)		73	48	32	66	
विद्यार्थी वर्ग कक्ष अनुपात अनुसार विद्यालयों की संख्या						
वर्ग कक्ष उपलब्ध नहीं		632	1	9	642	
20 या 20 से कम		74	11	85	170	
21-30 के मध्य		157	6	59	222	
31-40 के मध्य		322	3	47	372	
41-50 के मध्य		421	2	31	454	
50 से अधिक		1,699	30	40	1,769	
प्राथमिक विद्यालयों का विवरण, जहाँ विद्यार्थी वर्ग कक्ष अनुपात 30 से अधिक है	विद्यालय संख्या	1,158	4	12	1,174	
	प्रतिशत	58.8	66.7	29.3	58.2	
उच्च प्राथमिक /माध्यमिक और उच्च माध्यमिक विद्यालयों का विवरण, जहाँ विद्यार्थी वर्ग कक्ष अनुपात 35 से ज्यादा है	विद्यालय संख्या	1,238	30	89	1,357	
	प्रतिशत	92.7	63.8	38.7	84.2	
सभी 10 बुनियादी भौतिक सुविधाओं की उपलब्धता वाले विद्यालयों का विवरण	विद्यालय संख्या	26	0	5	31	
	प्रतिशत	0.8	0.0	1.8	0.9	

बुनियादी भौतिक सुविधाओं की संख्या की उपलब्धता के अनुसार सरकारी विद्यालयों की संख्या





4- नामांकन

प्राथमिक स्तर (कक्षा 1-5)					
सामाजिक वर्ग	लिंग	सरकारी	सरकारी सहायता प्राप्त	निजी	कुल
सामान्य	बालक	47,182	2,822	14,620	64,624
	बालिका	50,252	2,552	9,794	62,598
	कुल	97,434	5,374	24,414	1,27,222
अनुसूचित जाति (SC)	बालक	66,284	278	2,203	68,765
	बालिका	63,325	149	1,378	64,852
	कुल	1,29,609	427	3,581	1,33,617
अनुसूचित जनजाति (ST)	बालक	1,997	21	333	2,351
	बालिका	2,033	25	211	2,269
	कुल	4,030	46	544	4,620
अन्य पिछड़ा वर्ग (OBC)	बालक	2,85,138	2,879	17,765	3,05,782
	बालिका	2,80,684	2,497	13,505	2,96,686
	कुल	5,65,822	5,376	31,270	6,02,468
कुल प्राथमिक स्तर (1-5)	बालक	4,00,601	6,000	34,921	4,41,522
	बालिका	3,96,294	5,223	24,888	4,26,405
	कुल	7,96,895	11,223	59,809	8,67,927
अल्पसंख्यक (मुस्लिम)	बालक	72,492	2,289	2,338	77,119
	बालिका	74,583	2,307	1,576	78,466
	कुल	1,47,075	4,596	3,914	1,55,585

उच्च प्राथमिक स्तर (कक्षा 6-8)					
सामाजिक वर्ग	लिंग	सरकारी	सरकारी सहायता प्राप्त	निजी	कुल
सामान्य	बालक	20,122	1,396	5,520	27,038
	बालिका	23,681	1,658	4,165	29,504
	कुल	43,803	3,054	9,685	56,542
अनुसूचित जाति (SC)	बालक	23,205	83	466	23,754
	बालिका	22,598	49	308	22,955
	कुल	45,803	132	774	46,709
अनुसूचित जनजाति (ST)	बालक	592	12	79	683
	बालिका	656	25	52	733
	कुल	1,248	37	131	1,416
अन्य पिछड़ा वर्ग (OBC)	बालक	1,16,051	1,311	6,877	1,24,239

	बालिका	1,15,372	1,381	5,689	1,22,442
	कुल	2,31,423	2,692	12,566	2,46,681
कुल उच्च प्राथमिक स्तर (6-8)	बालक	1,59,970	2,802	12,942	1,75,714
	बालिका	1,62,307	3,113	10,214	1,75,634
	कुल	3,22,277	5,915	23,156	3,51,348
अल्पसंख्यक (मुस्लिम)	बालक	25,410	1,214	854	27,478
	बालिका	27,041	1,631	780	29,452
	कुल	52,451	2,845	1,634	56,930

प्रारम्भिक स्तर (कक्षा 1-8)

सामाजिक वर्ग	लिंग	सरकारी	सरकारी सहायता प्राप्त	निजी	कुल
सामान्य	बालक	67,304	4,218	20,140	91,662
	बालिका	73,933	4,210	13,959	92,102
	कुल	1,41,237	8,428	34,099	1,83,764
अनुसूचित जाति (SC)	बालक	89,489	361	2,669	92,519
	बालिका	85,923	198	1,686	87,807
	कुल	1,75,412	559	4,355	1,80,326
अनुसूचित जनजाति (ST)	बालक	2,589	33	412	3,034
	बालिका	2,689	50	263	3,002
	कुल	5,278	83	675	6,036
अन्य पिछड़ा वर्ग (OBC)	बालक	4,01,189	4,190	24,642	4,30,021
	बालिका	3,96,056	3,878	19,194	4,19,128
	कुल	7,97,245	8,068	43,836	8,49,149
कुल प्रारम्भिक स्तर (1-8)	बालक	5,60,571	8,802	47,863	6,17,236
	बालिका	5,58,601	8,336	35,102	6,02,039
	कुल	11,19,172	17,138	82,965	12,19,275
अल्पसंख्यक (मुस्लिम)	बालक	97,902	3,503	3,192	1,04,597
	बालिका	1,01,624	3,938	2,356	1,07,918
	कुल	1,99,526	7,441	5,548	2,12,515

नामांकन अनुसार विद्यालयों की संख्या

नामांकन	सरकारी	सरकारी सहायता प्राप्त	निजी	कुल
20 या 20 से कम	3	0	2	5
21 से 60 के मध्य	52	1	7	60
61 से 120 के मध्य	390	5	32	427
121 से 200 के मध्य	814	6	49	869
201 से 300 के मध्य	630	9	52	691
301 से 500 के मध्य	672	14	84	770
500 से ज्यादा	744	18	45	807

5 - शिक्षक

(निःशुल्क एवं अनिवार्य बाल शिक्षा अधिकार अधिनियम, 2009 ' (आरटीई एक्ट) की धारा 19 और 23 के तहत अनुसूची में निर्दिष्ट मानदंडों के अनुसार)

सूचक		सरकारी	सरकारी सहायता प्राप्त	निजी	कुल
शिक्षकों की संख्या	पुरुष	11,216	279	1,162	12,657
	महिला	7,307	4	340	7,651
	कुल	18,523	283	1,502	20,308
कुल शिक्षकों में महिला शिक्षकों का प्रतिशत	%	39.4	1.4	22.6	37.7

विद्यालयों का विवरण, जहाँ महिला शिक्षक पदस्थ नहीं हैं	विद्यालय संख्या	451	51	181	683
	प्रतिशत	13.6	96.2	66.8	18.8
एक शिक्षकीय विद्यालय	विद्यालय संख्या	2	0	0	2
	प्रतिशत	0.1	0.0	0.0	0.1
व्यावसायिक योग्यता नहीं रखने वाले शिक्षकों का विवरण	संख्या	10,625	251	1,296	12,172
	प्रतिशत	57.4	88.7	86.3	59.9
विद्यार्थी शिक्षक अनुपात (PTR)		61	61	56	61
विद्यार्थी शिक्षक अनुपात (PTR) के अनुसार विद्यालयों की संख्या					
20 या 20 से कम		86	3	51	140
21 से 40 के मध्य		617	10	46	673
41 से 60 के मध्य		1,097	4	14	1,115
61 से 80 के मध्य		762	11	7	780
81 से 100 के मध्य		381	4	3	388
100 से अधिक		359	9	3	371
प्राथमिक विद्यालयों का विवरण, जहाँ विद्यार्थी शिक्षक अनुपात 30 से ज्यादा है	विद्यालय संख्या	1,715	4	6	1,725
	प्रतिशत	87.1	100.0	31.6	86.6
उच्च प्राथमिक/ माध्यमिक और उच्च माध्यमिक विद्यालयों का विवरण, जहाँ विद्यार्थी शिक्षक अनुपात 35 से ज्यादा है	विद्यालय संख्या	1,269	27	29	1,325
	प्रतिशत	95.1	73.0	27.6	89.8
प्राथमिक विद्यालयों की संख्या जहाँ नामांकन 150 से ज्यादा है तथा प्रधानाध्यापक की आवश्यकता है		1,236	5	20	1,261
प्राथमिक विद्यालयों का विवरण, जहाँ प्रधानाध्यापक की आवश्यकता है परन्तु प्रधानाध्यापक पदस्थ नहीं है	विद्यालय संख्या	1,233	4	5	1,242
	प्रतिशत	99.8	80.0	25.0	98.5
उच्च प्राथमिक, माध्यमिक और उच्च माध्यमिक विद्यालयों की संख्या जहाँ नामांकन 100 से ज्यादा है तथा प्रधानाध्यापक की आवश्यकता है		1,196	29	98	1,323
उच्च प्राथमिक, माध्यमिक और उच्च माध्यमिक विद्यालयों का विवरण, जहाँ प्रधानाध्यापक की आवश्यकता है परन्तु प्रधानाध्यापक पदस्थ नहीं है	विद्यालय संख्या	1,043	13	23	1,079
	प्रतिशत	87.2	44.8	23.5	81.6

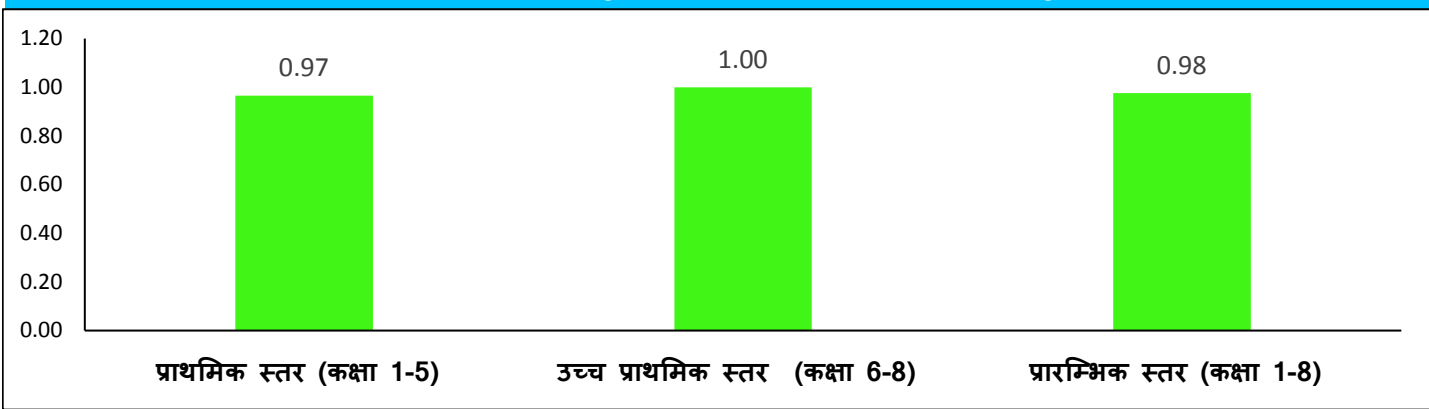
6 - अन्य सूचकांक

(निःशुल्क एवं अनिवार्य बाल शिक्षा अधिकार अधिनियम, 2009 (आरटीई एक्ट) के तहत अनुसूची में निर्दिष्ट मानदंडों के अनुसार)

सूचक	सरकारी	सरकारी सहायता प्राप्त	निजी	कुल	
विद्यालयों का विवरण जहाँ पुस्तकालय उपलब्ध है	विद्यालय संख्या	1,830	16	91	1,937
	प्रतिशत	55.4	30.2	33.6	53.4
प्राथमिक विद्यालयों का विवरण जिनमें विगत शैक्षणिक सत्र में शिक्षण दिवस 200 या 200 से अधिक है	विद्यालय संख्या	1,918	6	39	1,963
	प्रतिशत	97.4	100.0	95.1	97.3
उच्च प्राथमिक विद्यालयों का विवरण जिनमें विगत शैक्षणिक सत्र में शिक्षण दिवस 220 या 220 से अधिक है	विद्यालय संख्या	1,297	39	162	1,498
	प्रतिशत	97.2	83.0	70.4	92.9
सूचक	सरकारी	सरकारी सहायता प्राप्त	निजी	कुल	
विद्यालयों का विवरण जहाँ सतत व्यापक मूल्यांकन प्रणाली (CCE) लागू है	विद्यालय संख्या	3,189	43	230	3,462
	प्रतिशत	96.5	81.1	84.9	95.4
विद्यालयों का विवरण जहाँ विद्यालय प्रबंधन समिति (SMC) का गठन कर लिया गया है	विद्यालय संख्या	3,186	44	-	3,230
	प्रतिशत	96.4	83.0	-	96.2
विद्यालयों का विवरण जहाँ विद्यालय प्रबंधन समिति की मासिक बैठकों की संख्या नौ से अधिक है	विद्यालय संख्या	1,695	7	-	1,702
	प्रतिशत	51.3	13.2	-	50.7

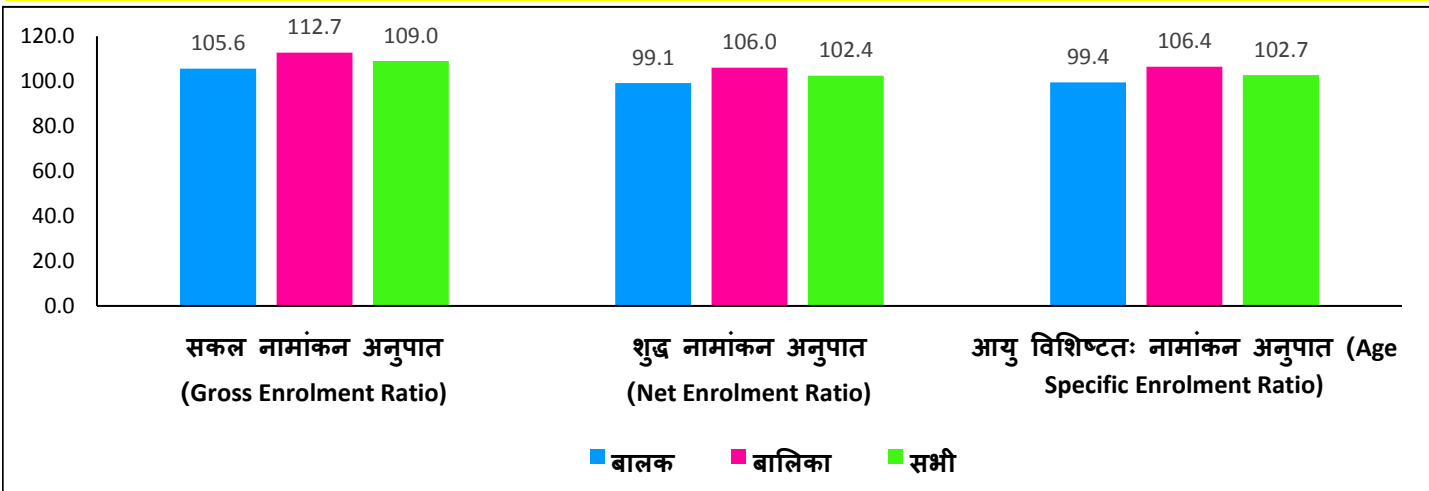
7 - परिणाम (outcome) आधारित सूचकांक

बालकों के नामांकन की तुलना में बालिकाओं के नामांकन का अनुपात

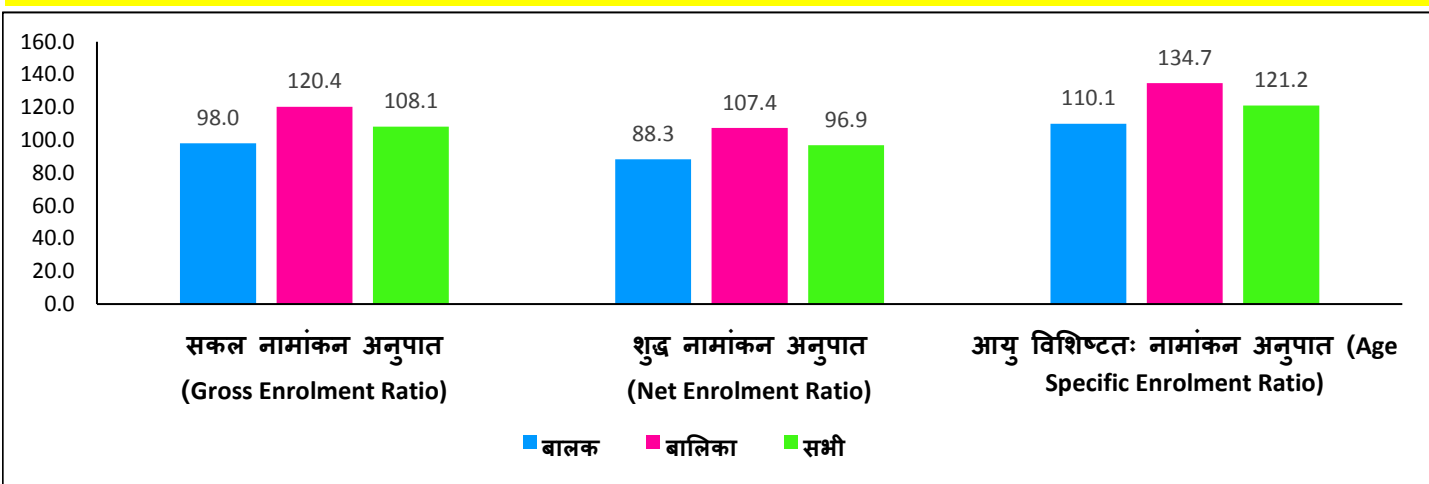


नामांकन दर

प्राथमिक स्तर (कक्षा 1-5)

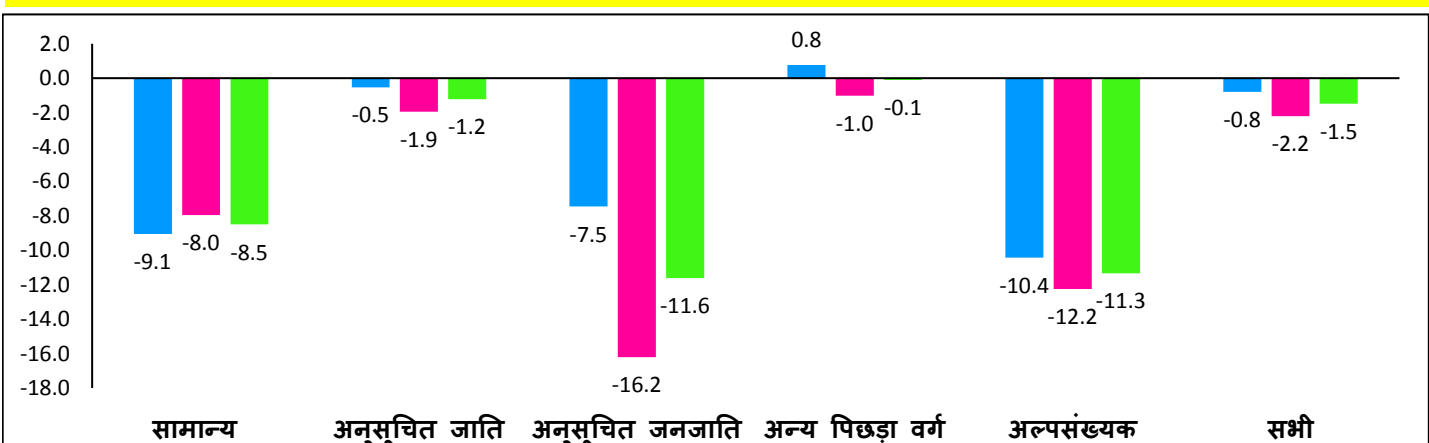


उच्च प्राथमिक स्तर (कक्षा 6-8)



सामाजिक वर्ग और लिंग के अनुसार औसत वार्षिक छीजन (ड्रॉप आउट) दर (% में)

प्राथमिक स्तर (कक्षा 1-5)



(SC)

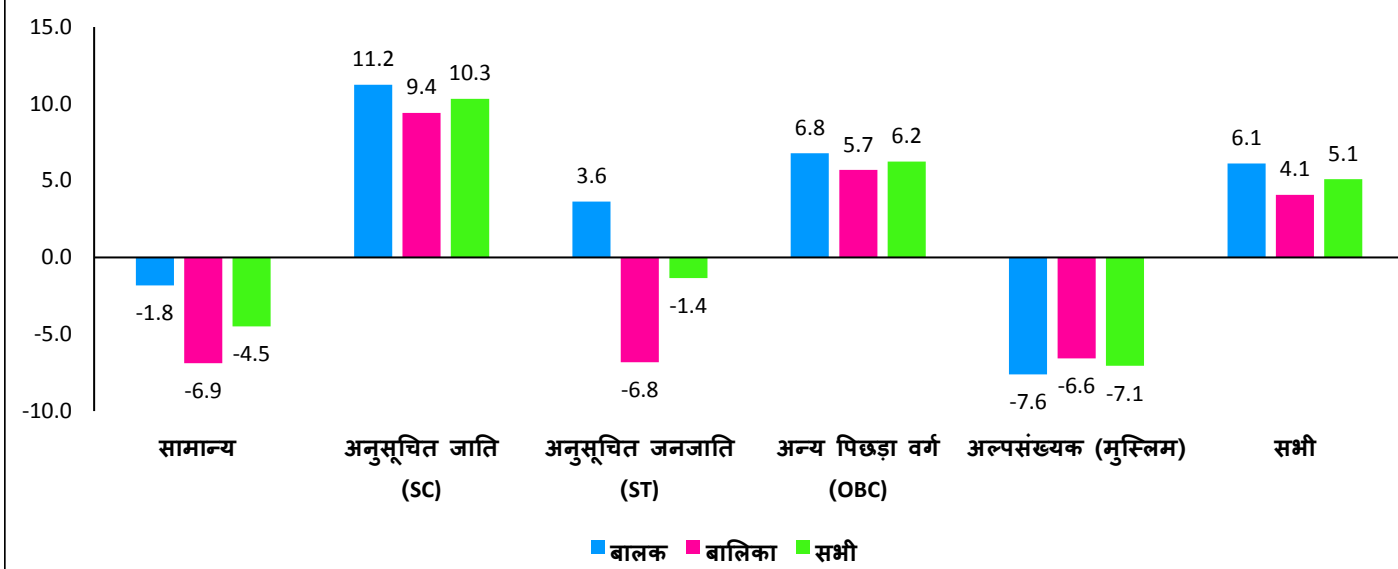
(ST)

(OBC)

(मुस्लिम)

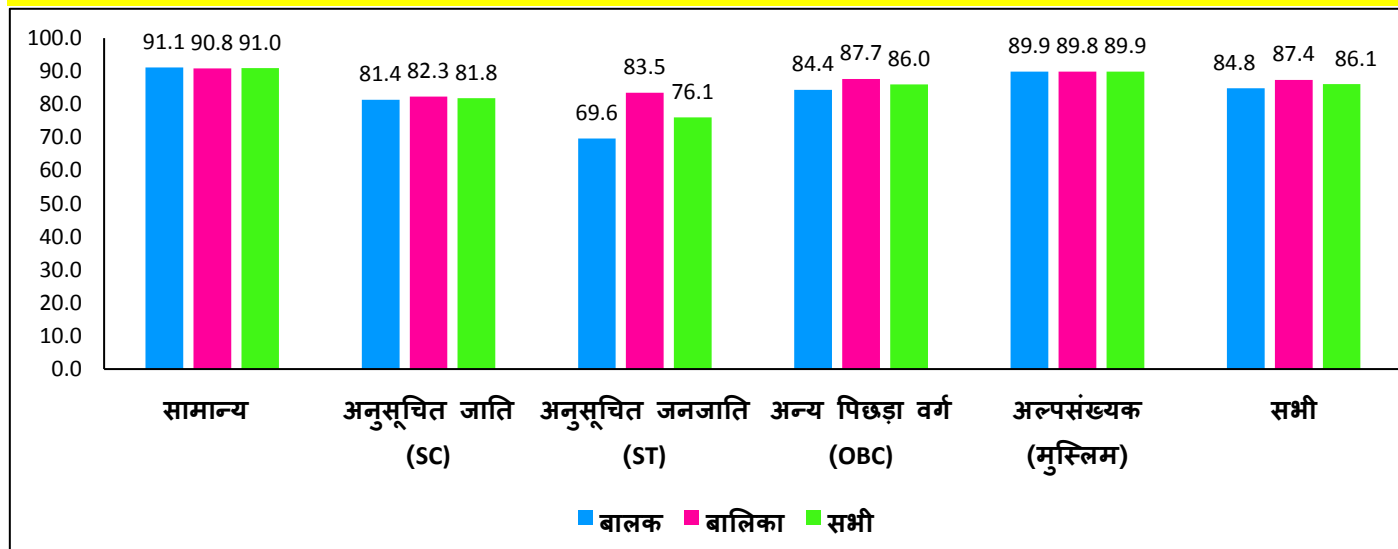
■ बालक ■ बालिका ■ सभी

उच्च प्राथमिक स्तर (कक्षा 6-8)

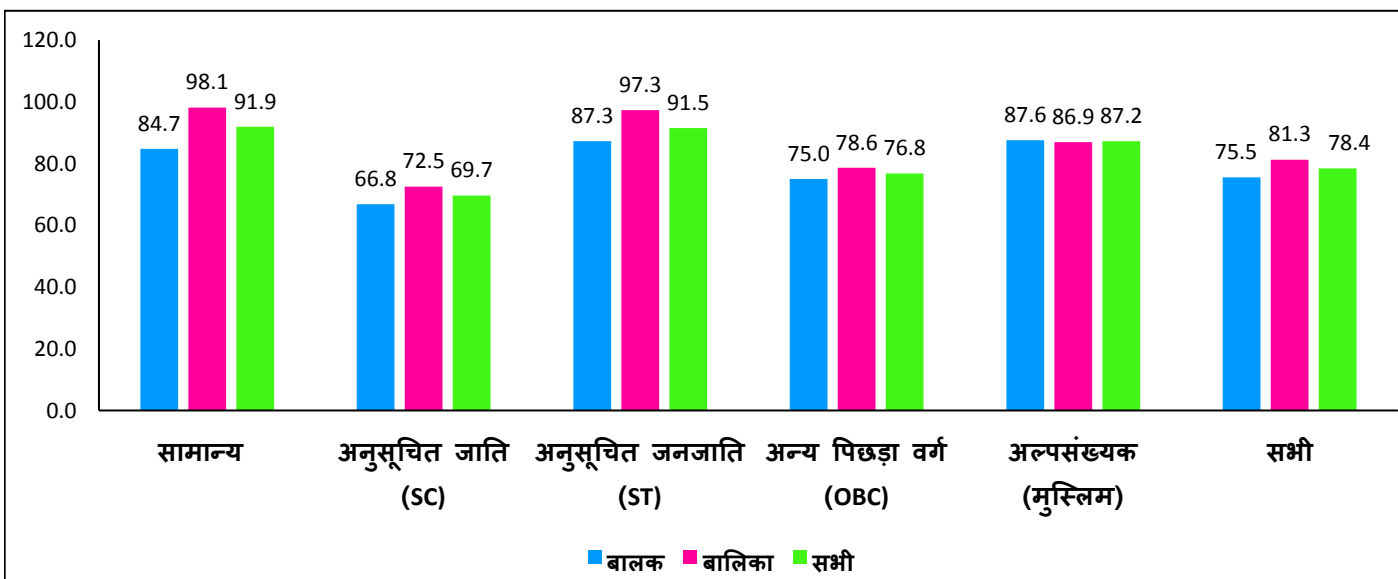


सामाजिक वर्ग और लिंग के अनुसार ट्रांजिशन दर (Transition Rate)

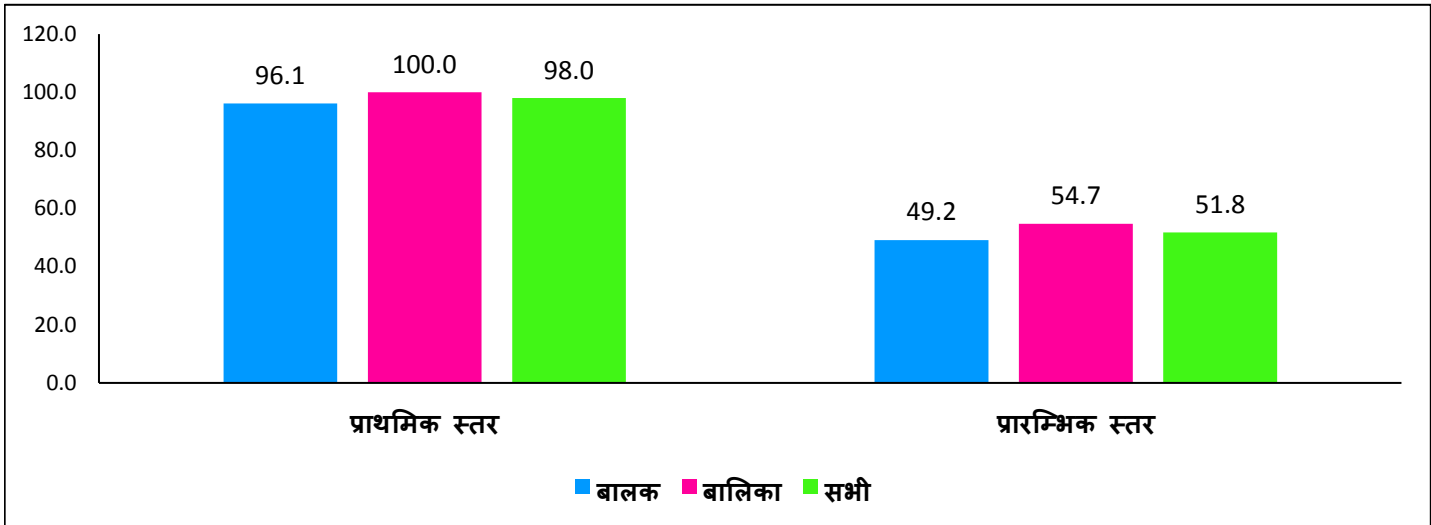
प्राथमिक से उच्च प्राथमिक स्तर (कक्षा 5 से 6)



उच्च प्राथमिक से माध्यमिक स्तर (कक्षा 8 से 9)



लिंग अनुसार ठहराव दर (Retention Rate)



अधिक जानकारी के लिये संपर्क करें:

बिहार शिक्षा परियोजना परिषद्
शिक्षा भवन, राष्ट्रभाषा परिषद् परिसर
सैदपुर, राजेंद्र नगर
पटना - 800 004
दूरभाष: 0612-2667152, 2667164
ई-मेल: ssabihar@gmail.com
ravi.spo.bepc@gmail.com

संयुक्त राष्ट्र बाल कोष
(यूनिसेफ)
8, पाटिलपुत्र कॉलोनी
पटना - 800 013
दूरभाष: 0612- 3984600, 3984636
ई-मेल: pmanoharan@unicef.org
nigamganes@unicef.org